



# Résultats concours 2006



## Concours externe

Académies	postes	inscrits	présents	admissibles	admis	inscrits sur liste compl.	% admis/présents
AIX-MARSEILLE	380	4 282	2 534	860	382	91	15,1%
AMIENS	382	2 491	1 574	758	387	81	24,6%
BESANCON	164	1 611	1 038	383	164	32	15,8%
BORDEAUX	424	4 810	2 846	887	424	36	14,9%
CAEN	168	1 829	1 180	428	168	29	14,2%
CLERMONT-FERRAND	160	1 727	1 003	404	165	80	16,5%
CORSE	18	446	229	53	18	0	7,9%
CRETEIL	1 278	6 753	3 532	2 228	1 313	506	37,2%
DIJON	229	1 988	1 136	512	232	101	20,4%
GRENOBLE	388	3 916	2 280	936	388	174	17,0%
GUADELOUPE	99	1 126	616	205	103	29	16,7%
GUYANE	97	660	292	173	97	34	33,2%
LILLE	839	6 558	4 327	1 794	837	95	19,3%
LIMOGES	94	1 087	563	187	94	16	16,7%
LYON	440	3 909	2 287	1 071	440	156	19,2%
MARTINIQUE	75	1 040	529	173	76	5	14,4%
MONTPELLIER	319	4 286	2 381	740	326	21	13,7%
NANCY-METZ	330	3 128	2 101	699	327	101	15,6%
NANTES	430	3 784	2 337	996	430	61	18,4%
NICE	280	2 808	1 554	559	279	68	18,0%
ORLEANS-TOURS	378	2 810	1 695	919	378	144	22,3%
PARIS	244	2 643	1 114	509	244	121	21,9%
POITIERS	260	2 351	1 403	518	260	61	18,5%
REIMS	188	1 564	976	532	188	51	19,3%
RENNES	238	3 174	1 704	478	238	23	14,0%
REUNION	148	2 510	1 167	303	150	46	12,9%
ROUEN	301	2 088	1 399	606	301	122	21,5%
STRASBOURG	295	2 342	1 408	671	297	72	21,1%
TOULOUSE	320	4 529	2 575	685	335	88	13,0%
VERSAILLES	1 343	8 176	4 637	2 669	1 389	381	30,0%
St PIERRE ET M.	1	15	8	2	1	0	12,5%
TOTAL	10 310	90 441	52 425	21 938	10 431	2 825	19,9%


# Résultats concours 2006



## 3 ème concours

Académies	postes	inscrits	présents	admissibles	admis	inscrits sur liste compl.	% admis/présents
AIX-MARSEILLE	21	336	145	35	19	4	13,1%
AMIENS	18	223	89	21	12	0	13,5%
BESANCON	10	101	38	11	8	0	21,1%
BORDEAUX	25	286	104	44	25	2	24,0%
CAEN	8	146	66	20	8	1	12,1%
CLERMONT-FERRAND	10	109	31	8	4	0	12,9%
CORSE	2	34	12	6	2	0	16,7%
CRETEIL	45	451	154	59	45	3	29,2%
DIJON	18	169	77	31	15	0	19,5%
GRENOBLE	17	281	97	40	17	2	17,5%
GUADELOUPE	9	133	50	5	5	0	10,0%
GUYANE	5	30	16	5	5	0	31,3%
LILLE	53	441	201	78	53	5	26,4%
LIMOGES	6	67	25	7	6	0	24,0%
LYON	29	526	163	59	29	17	17,8%
MARTINIQUE	10	101	44	14	10	0	22,7%
MONTPELLIER	19	404	189	48	19	5	10,1%
NANCY-METZ	20	231	99	37	20	0	20,2%
NANTES	17	290	108	34	17	0	15,7%
NICE	20	237	101	35	20	2	19,8%
ORLEANS-TOURS	22	249	120	39	22	0	18,3%
PARIS	10	155	30	6	6	0	20,0%
POITIERS	13	162	56	20	13	0	23,2%
REIMS	13	104	44	21	12	0	27,3%
RENNES	10	205	73	21	10	0	13,7%
REUNION	15	302	138	33	15	3	10,9%
ROUEN	11	157	75	17	11	0	14,7%
STRASBOURG	14	150	56	25	14	0	25,0%
TOULOUSE	20	248	86	12	8	0	9,3%
VERSAILLES	60	380	143	43	35	0	24,5%
TOTAL	550	6 708	2 630	834	485	44	18,4%

# Résultats concours 2006







## Second concours interne

Académies	postes	inscrits	présents	admissibles	admis	inscrits sur liste compl.	% admis/présents
BORDEAUX*	4	34	6	4	2	0	33,3%
CRETEIL	64	281	67	36	29	0	43,3%
GUYANE	30	101	79	40	30	8	38,0%
MARTINIQUE*	3	123	26	4	2	0	7,7%
NICE*	6	319	49	14	6	1	12,2%
<b>ORLEANS-TOURS</b>	<b>25</b>	<b>423</b>	<b>131</b>	<b>41</b>	<b>25</b>	<b>0</b>	<b>19,1%</b>
PARIS	10	143	29	13	4	0	13,8%
RENNES*	2	47	13	4	4	0	30,8%
REUNION	33	453	193	49	33	4	17,1%
STRASBOURG*	4	58	21	6	4	0	19,0%
VERSAILLES	69	448	139	57	48	0	34,5%
TOTAL	250	2 430	753	268	187	13	24,8%

## \* dont répartition pour le second concours interne spécial :

Académies	postes	inscrits	présents	admissibles	admis	inscrits sur liste compl.	% admis/présents
BORDEAUX	4	34	6	4	2	0	33,3%
MARTINIQUE	1	6	2	0	0	0	0,0%
NICE	1	7	0	0	0	0	0,0%
RENNES	2	47	13	4	4	0	30,8%
STRASBOURG	4	58	21	6	4	0	19,0%
TOTAL	12	94	21	8	6	0	28,6%



### SNUIPP.28

3 Rue L. Blériot - BP 81125  
CHAMPHOL

28304 Mainvilliers cedex

Tel:02 37 21 15 32-Fax:02 37 21  
39 89

Mail : [snu28@snuipp.fr](mailto:snu28@snuipp.fr)